

## HBO Max registrace

### 1. Objednejte si balíček: "Filmový balíček + HBO Max"

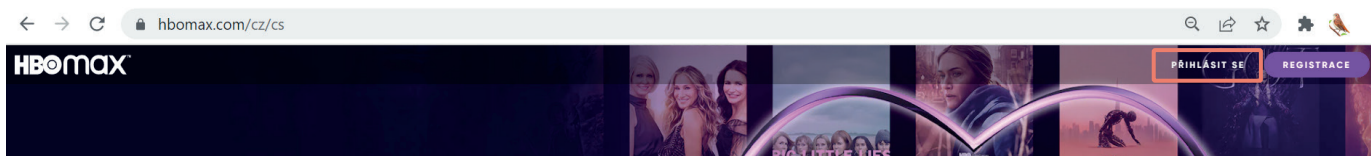
Pokud od nás ještě nemáte zakoupenou službu Nordic TV, můžete si "Filmový balíček + HBO Max" zakoupit přímo při objednávce Nordic TV. V případě, že službu již máte aktivní, "Filmový balíček + HBO Max" si jednoduše zakoupíte ve své [samoobsluze](#).

### 2. Aktivujte si účet na [www.hbomax.com](http://www.hbomax.com)

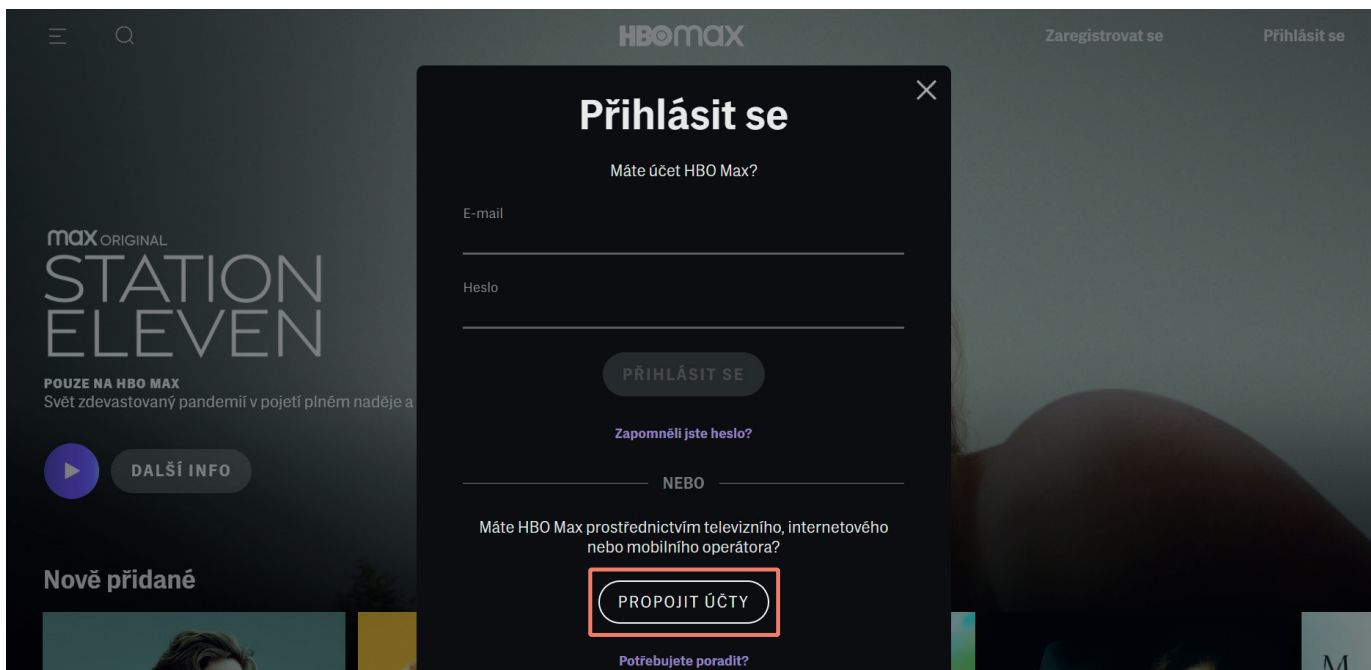
Po objednání "Filmového balíčku + HBO Max" k naší službě Nordic TV vám přijde e-mailová notifikace, která obsahuje přihlašovací jméno a heslo do HBO Max.

Přístup do videotéky je možný přes celou řadu různých zařízení, od [webového prohlížeče](#) přes stažení aplikace HBO Max do Smart TV a Apple TV až po mobilní aplikaci pro [operační systém iOS](#) nebo [Android](#).

Pro aktivaci HBO Max klikněte v horní liště na tlačítko Přihlásit se.

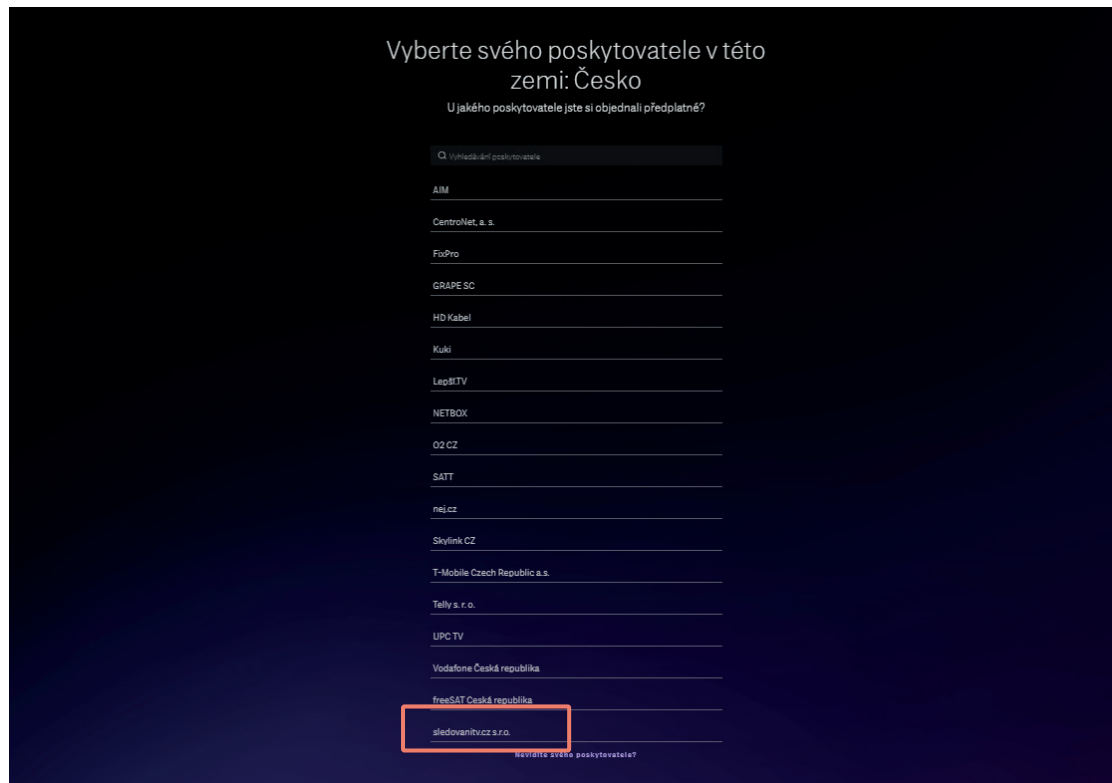


Na nové obrazovce zvolte možnost Propojit účty.



### 3. Zadejte své stávající přihlašovací údaje

Z nabídky Poskytovatelů si vyberte položku sledovantv.cz s.r.o.



Vyberte svého poskytovatele v této zemi: Česko

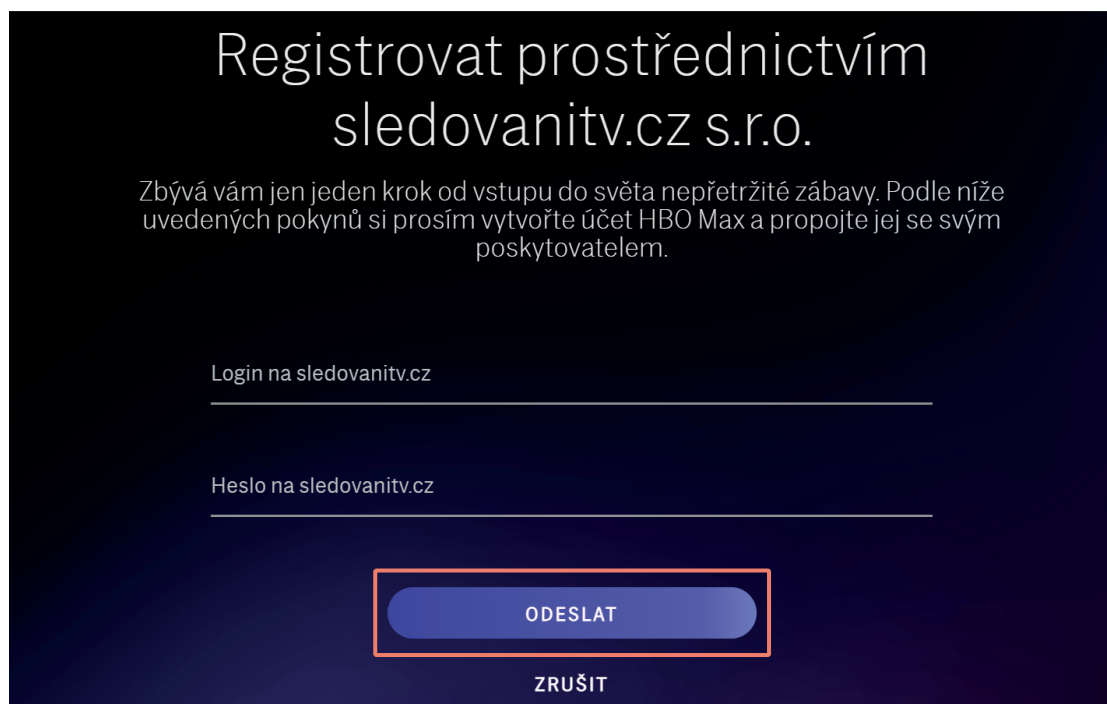
U jakého poskytovatele jste si objednali předplatné?

Q Vyhledávání poskytovatele

- AIM
- CentroNet, a. s.
- FizPro
- GRAPE SC
- HD Kabel
- Kuki
- Lepší TV
- NETBOX
- O2 CZ
- SATT
- nej.cz
- Skylink CZ
- T-Mobile Czech Republic a.s.
- Telly s. r. o.
- UPC TV
- Vodafone Česká republika
- freeSAT Česká republika
- sledovantv.cz s.r.o.

HOVĚTE SVÉHO POSKYTOVATELE?

Přihlašovací údaje jsme vám zaslali e-mailem po objednání služby "Filmový balíček + HBO Max", a jsou stejné jako vaše přihlašovací údaje do účtu Nordic TV. Pokud jste si přihlašovací údaje do Nordic TV přehrávání změnili ještě před registrací do HBO Max, použijte své aktuální (změněné) přihlašovací údaje.



## Registrovat prostřednictvím sledovantv.cz s.r.o.

Zbývá vám jen jeden krok od vstupu do světa nepřetržité zábavy. Podle níže uvedených pokynů si prosím vytvořte účet HBO Max a propojte jej se svým poskytovatelem.

Login na sledovantv.cz

---

Heslo na sledovantv.cz

---

**ODESLAT**

ZRUŠIT

## 4. Zvolte si vlastní přihlašovací údaje do HBO Max

V posledním kroku vyplňte jméno, příjmení, e-mail a heslo k účtu v aplikaci HBO Max. Můžete zadat stejné údaje jako používáte do Nordic TV přehrávání nebo do samoobsluhy. Na konci formuláře klikněte na tlačítko "Vytvořit účet".

### Založte si účet

Získáte přístup k úžasné knihovně zábavy. Můžete se dívat kdykoli a kdekoli.

Jméno

---

Příjmení

---

E-mailová adresa

---

Heslo

---

Vaše heslo musí mít alespoň 8 znaků a musí obsahovat číslo nebo zvláštní symbol.

Použít mou e-mailovou adresu k zasílání marketingových akcí a nabídek společnosti HBO Max (společnost skupiny WarnerMedia) a **Přidružených společností** prostřednictvím e-mailu, sociálních médií a dalších kanálů.

Kliknutím na tlačítko **Vytvořit účet** potvrzujete, že jste starší 18 let, souhlasíte s **podmínkami používání** a potvrzujete, že jste se seznámili s našimi **Zásadami ochrany osobních údajů**.

VYTVORIT ÚČET